

## ¿CÓMO ABONAR TU INSCRIPCIÓN EN LAS PRUEBAS DE ACCESO A LA UNIVERSIDAD?

Si quieres, todo puedes hacerlo a través de la página web

1. **Accede a:**

<https://uxxiautomatricula.uca.es/gestionRecibos/inicio.jsp>

2. **Identificate:**

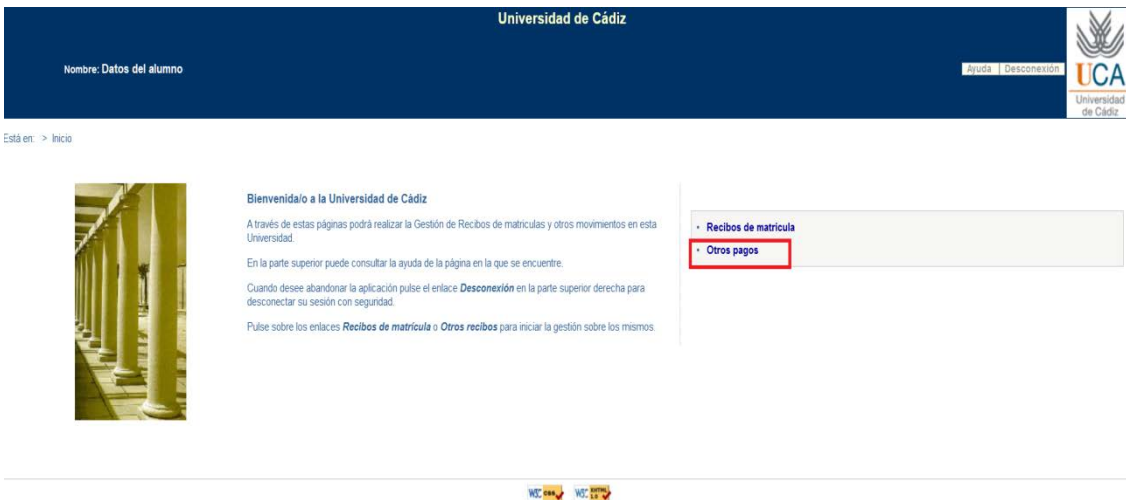


The screenshot shows the 'Identificación de usuario' (User Identification) page. It features a central form with fields for 'USUARIO' and 'CONTRASEÑA', and an 'ACEPTAR' button. To the right, there are options for 'OTROS MEDIOS DE AUTENTICACIÓN' including 'Cl@ve' and 'Certificado digital'. Red annotations include circles around the input fields and arrows pointing to the 'ACEPTAR' button and a text box. The text box contains instructions: '1º Tu usuario se forma con la letra u, tu NIF sin letras, tu NIE con o sin letra inicial y sin letra final y tu pasaporte:' followed by examples: 'NIF 12345678A --> u12345678', 'NIE X1234567B --> uX1234567 ó --> u1234567', and 'Pasaporte AB040506UCA --> uAB040506'. Below the text box, it says '2º Tecllea la contraseña que te hemos enviado por SMS' and '3º Pulsa Aceptar'.

3. Pulsa **Entrar en Gestión de Recibos**



#### 4. Pulsa **Otros pagos**



Universidad de Cádiz

Nombre: Datos del alumno

Ayuda | Desconexión

Está en: Inicio

**Bienvenido a la Universidad de Cádiz**

A través de estas páginas podrá realizar la Gestión de Recibos de matrículas y otros movimientos en esta Universidad.

En la parte superior puede consultar la ayuda de la página en la que se encuentre.

Cuando desee abandonar la aplicación pulse el enlace **Desconexión** en la parte superior derecha para desconectar su sesión con seguridad.

Pulse sobre los enlaces **Recibos de matrícula** o **Otros recibos** para iniciar la gestión sobre los mismos.

- Recibos de matrícula
- Otros pagos**

#### 5. Pulsa el icono



Universidad de Cádiz

Nombre: Datos del alumno

Ayuda | Desconexión

Está en: Inicio > Recibos

**Recibos** Cerrar

Esta pantalla recupera recibos de otros servicios distintos de la matrícula (certificados, reconocimientos de créditos, etc.)

**RECIBOS PENDIENTES**

Referencia	Descripción	Forma de Pago	Fecha de Emisión	Fecha de Vencimiento	Importe	Acciones	
						Detalle	Pagar
2020348846523	Pruebas de aptitud para acceso a Universidad	Recibo Bancario	03/06/2020	17/06/2020	88,10 Eur.		

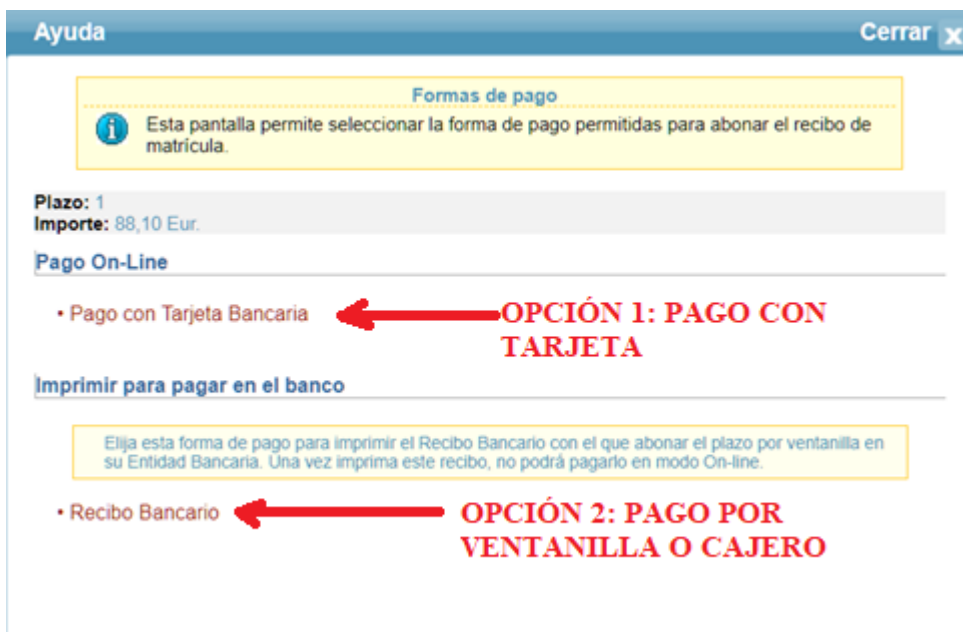
**RECIBOS PAGADOS**

Ni existen recibos pagados.

## 6. Tienes 2 opciones:

(1) paga on line con tarjeta bancaria o

(2) paga en ventanilla o por cajero



**Ayuda** Cerrar X

**Formas de pago**

Esta pantalla permite seleccionar la forma de pago permitidas para abonar el recibo de matrícula.

Plazo: 1  
Importe: 88,10 Eur.

**Pago On-Line**

- Pago con Tarjeta Bancaria ← **OPCIÓN 1: PAGO CON TARJETA**

**Imprimir para pagar en el banco**

Elija esta forma de pago para imprimir el Recibo Bancario con el que abonar el plazo por ventanilla en su Entidad Bancaria. Una vez imprima este recibo, no podrá pagarlo en modo On-line.

- Recibo Bancario ← **OPCIÓN 2: PAGO POR VENTANILLA O CAJERO**

- (1) *Pago con Tarjeta Bancaria*: se trata de una forma de pago instantánea haciendo uso de una tarjeta bancaria. Al pulsar sobre este enlace se nos dará paso a una nueva plataforma de pago telemático, donde será preciso aceptar los términos y condiciones del servicio de pago on-line de la Universidad de Cádiz, tras lo cual se activará el botón **Aceptar**:



TÉRMINOS Y CONDICIONES DEL SERVICIO DE PAGO ON-LINE DE LA UNIVERSIDAD CÁDIZ

LEER EL SIGUIENTE DOCUMENTO: [Tramitación de pagos on-line](#)

He leído y acepto los términos y condiciones.

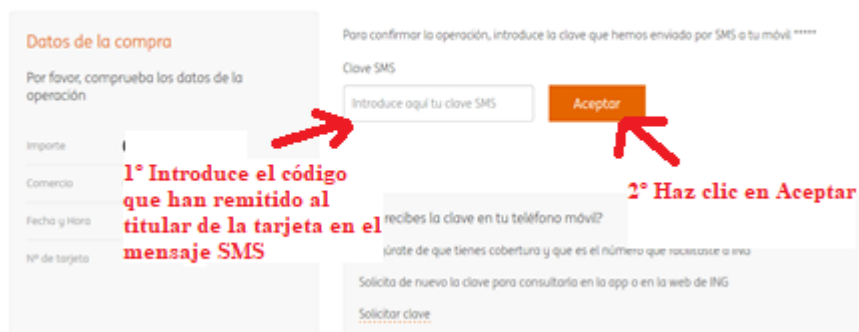
**Aceptar** **Cancelar**

Una vez hayamos aceptado las condiciones, se nos muestra la siguiente pantalla:

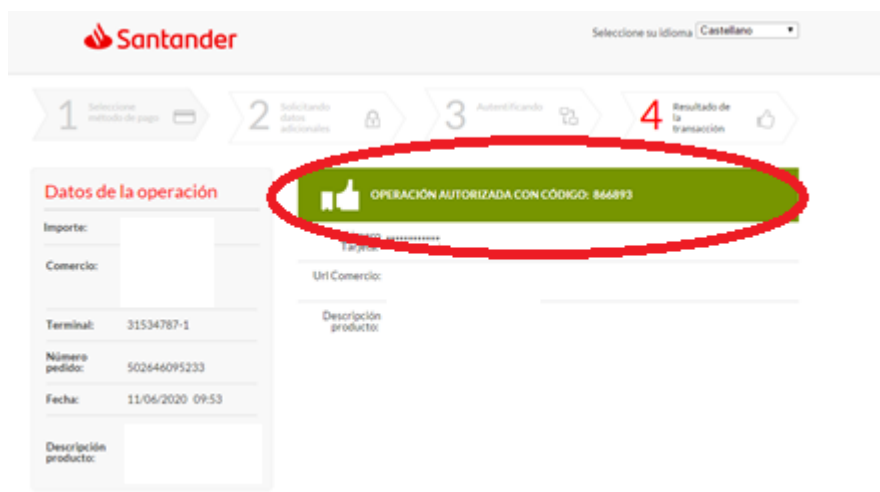


A continuación el banco que expide la tarjeta con que vas a pagar enviará un código al titular de la cuenta a través de un mensaje SMS. Se abrirá una nueva pantalla que se puede parecer a esta (tendrá los colores y el diseño del banco que expide la tarjeta).

### Comercio Electrónico Seguro: verificación de tu tarjeta




A continuación se te abrirá una pantalla para informarte de si el pago ha sido correcto.



**IMPORTANTE:** Si el pago on-line fallara por cualquier causa, el recibo quedará en estado erróneo. En estos casos, siempre se podrá optar por reintentar el pago con tarjeta bancaria

*(la misma u otra diferente), o bien proceder a la obtención del documento pdf para su abono presencial.*

- (2) **Recibo bancario**: También puedes pagar presencialmente en cualquier sucursal del Banco Santander, bien por ventanilla, bien a través de un cajero automático de dicha entidad. Tras pulsar sobre este enlace correspondiente se generará un documento pdf con tres copias del recibo, el cual será preciso imprimir en papel si el pago se realizará por ventanilla. En el caso de pago por cajero automático no será preciso imprimirlo en papel, siendo únicamente necesaria la referencia del recibo.

**7. Si has pagado con tarjeta bancaria, repite los pasos 1 a 4 y consigue el justificante de pagousando el icono **



Referencia	Descripción	Forma de Pago	Fecha de Emisión	Fecha de Caducidad	Importe	Acciones
<b>RECORDS PENDIENTES</b>						
<b>RECORDS PAGADOS</b>						
0000000001	Aporte de matrícula (OPACC EN INGENIERIA)	Pago con Tarjeta Bancaria	11/08/2020	11/08/2020	6,91 €	

**8. Salida de la aplicación**

Por elementales cuestiones de seguridad, para salir correctamente de la aplicación haremos uso del botón **Desconexión**, situado en la parte superior derecha, lo que provocará el cierre de la sesión de usuario que habíamos abierto al inicio. Si cerramos el navegador directamente sin cerrar la sesión, ésta quedará abierta y otro usuario que utilice el mismo ordenador y navegador podría recuperarla.